

MẶT BẰNG TỔNG THỂ TIỆN ÍCH TẦNG TRỆT



KHU THƯƠNG MẠI THE EMERALD

- 01. Biểu tượng dự án
- 02. Điểm đón – trả thương mại
- 03. Hành lang thương mại
- 04. Tiểu cảnh Gốm nghệ thuật
- 05. Trung tâm thương mại 4 tầng
- 06. Khu WC chung

KHU THỂ DỤC THỂ THAO DYNAMIC CLAY

- 07. Sân Pickle Ball
- 08. Sân thể thao đa năng
- 09. Khu BBQ – Vườn trái cây
- 10. Khu nghỉ chân
- 11. Đường chạy bộ

KHU TỔ HỢP HỒ BƠI AQUA CERAMIC

- 12. Lối vào hồ bơi
- 13. Công kiểm soát
- 14. Khu nghỉ chân
- 15. Sàn tắm nắng
- 16. Hồ bơi trẻ em
- 17. Khu vực ghế nghỉ cho phụ huynh
- 18. Ghế ngồi có mái che
- 19. Hồ bơi người lớn
- 20. Ghế ngâm nước thư giãn
- 21. Giường thư giãn Jacuzzi
- 22. Jacuzzi ngồi
- 23. Cầu điểm nhấn

KHU VUI CHƠI GIẢI TRÍ GARDEN HARMONY

- 24. Sân sân chơi
- 25. Sân cỏ đa năng
- 26. Khu vực ngồi nghỉ chân
- 27. Khu BBQ – Vườn trái cây
- 28. Khu thể thao Cardio
- 29. Khu thể thao giãn cơ
- 30. Khu thể thao kháng lực
- 31. Khu nghỉ chân
- 32. Khu nhà trẻ
- 33. Lối vào nhà trẻ

SÀNH ĐÓN

- 34. Sảnh đón khách VIP
- 35. Hộp thư
- 36. Sảnh thang máy
- 37. Phòng kỹ thuật/ CCTV
- 38. Khu Sauna nam/ nữ
- 39. Điểm đón – trả cư dân
- 40. Bồn cây cảnh quan
- 41. Tiểu cảnh
- 42. Dốc xuống tầng hầm

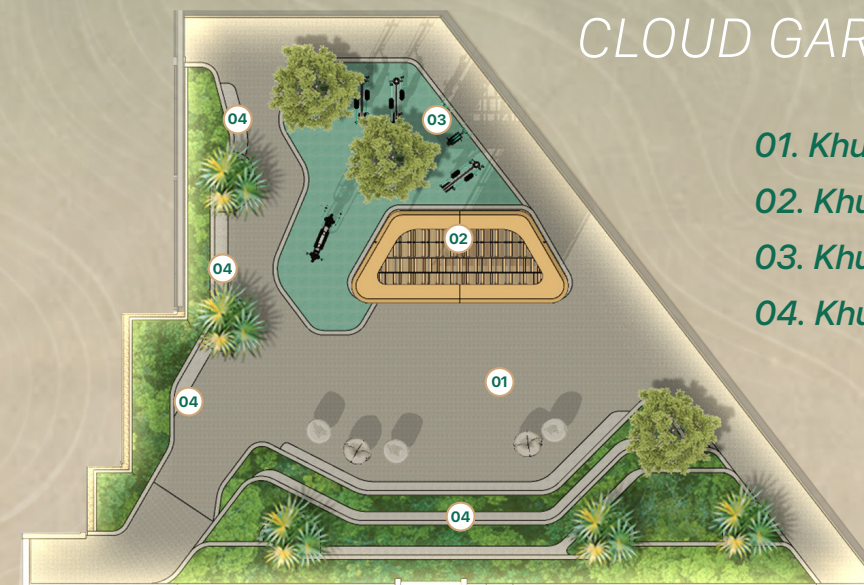


TIỆN ÍCH TẦNG 4 BONDINGS ZONE

- 01. Phòng Yoga
- 02. Phòng Boxing
- 03. Phòng Gym
- 04. Phòng Game
- 05. Phòng tiệc/ Giải trí/ Karaoke
- 06. Khu vui chơi ngoài trời
- 07. Khu xích đu
- 08. Khu thư giãn
- 09. Sàn gỗ đa năng
- 10. Khu ghế ngồi thư giãn
- 11. Tường leo núi

TIỆN ÍCH TẦNG 5 CLOUD GARDEN

- 01. Khu xem phim Top Cinema
- 02. Khu Yoga
- 03. Khu tập thể dục
- 04. Khu thư giãn ngắm cảnh



MẶT BẰNG ĐIỂN HÌNH
TẦNG 6-14



- CĂN HỘ STUDIO
- CĂN HỘ 1PN+, 1WC
- CĂN HỘ 1PN
- CĂN HỘ 2PN, 1WC
- CĂN HỘ 2PN, 2WC
- CĂN HỘ 3PN, 2WC

MẶT BẰNG ĐIỂN HÌNH
TẦNG 15-25

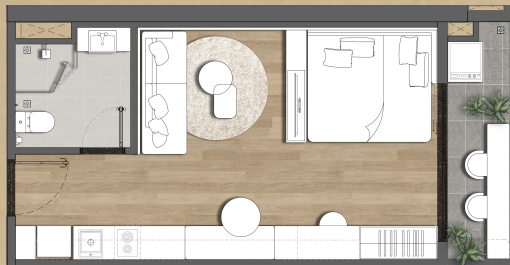


- CĂN HỘ STUDIO
- CĂN HỘ 1PN+, 1WC
- CĂN HỘ 1PN
- CĂN HỘ 2PN, 1WC
- CĂN HỘ 2PN, 2WC
- CĂN HỘ 3PN, 2WC

Căn hộ
thông minh
rộng thoáng


STUDIO, 1WC

Diện tích thông thủy/ NSA 36.59m²
Diện tích tim tường/ GSA 40.16m²



1 PHÒNG NGỦ, 1 WC

Diện tích thông thủy/ NSA 47.02m²
Diện tích tim tường/ GSA 52.31m²



1 PHÒNG NGỦ +, 1WC

Diện tích thông thủy/ NSA 50.23m²
Diện tích tim tường/ GSA 54.41m²



2 PHÒNG NGỦ, 2WC

Diện tích thông thủy/ NSA 60.98m²
Diện tích tim tường/ GSA 67.32m²



3 PHÒNG NGỦ +, 2WC

Diện tích thông thủy/ NSA 76.58m²
Diện tích tim tường/ GSA 83.71m²



Đi đâu cũng *Tiện* đến đâu cũng *Giãn*



- | | | | |
|--|---|--|------------------------------------|
| PHÁT TRIỂN DỰ ÁN
LE PHONG | TỔNG THẦU THIẾT KẾ & THI CÔNG
SOL E&C | TƯ VẤN THIẾT KẾ CẢNH QUAN
land sculptor studio | TƯ VẤN GIÁM SÁT
SK |
| TƯ VẤN QUẢN LÝ VẬN HÀNH
CBRE | ĐỐI TÁC CHIẾN LƯỢC
LIXIL | NGÂN HÀNG TÀI TRỢ
MB | KINH DOANH TIẾP THỊ
DKRS |



www.theemeraldgardenview.com

THE EMERALD
GARDEN VIEW
Kết Tinh Hoa - Lưu Bền Sắc